



1. Nauč se psát noty čtvrt'ové. Čtvrt'ová má černou hlavičku. Pro psaní nožiček platí stejné pravidlo jako u not půlových (bylo v minulém pracovním listě).





2. Dopiš nožičky u not čtvrt'ových.





3. Noty osminové mají ocásek, kterému se říká praporek. Praporek se píše vždy na pravé straně. Nožičky mohou být nahoru nebo dolů (stále stejné pravidlo jako u not půlových).

Zkus si procvičit psaní osminových not.



4. Udělej z následujících not noty osminové. (dopiš nožičky, praporky, vybarvi).



5. Zopakuj si hudební abecedu (předchozí pracovní listy). Napiš správně zadané noty. Nezapomeň na houslový klíč.

